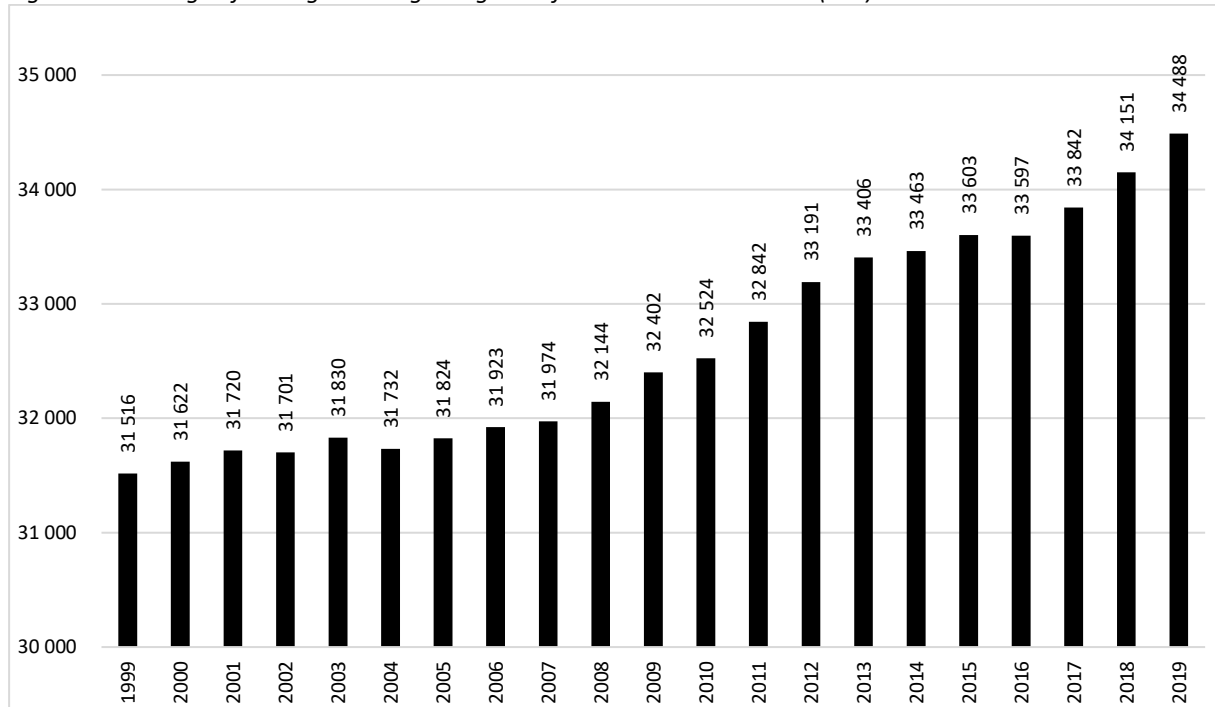


## 1.3 Befolkningsutvikling

### 1.3.1 Innbyggertall og befolkningsutvikling

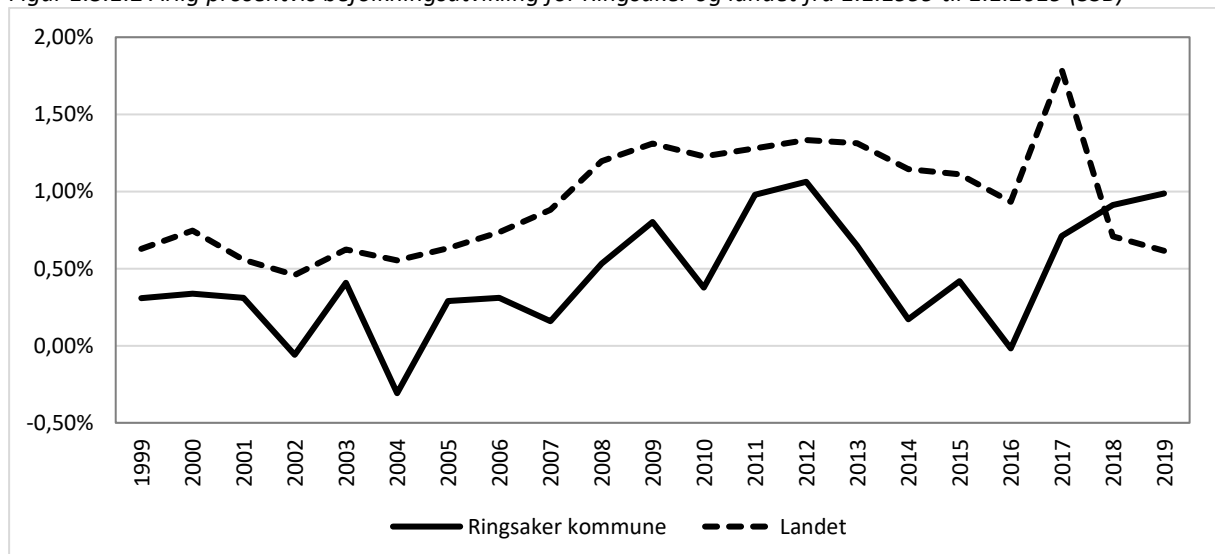
Folketallet i Ringsaker var pr. 1.1.2019 på 34.488. Figuren nedenfor viser befolkningsutviklingen i Ringsaker kommune fra 1.1.1999 og frem til 1.1.2019.

Figur 1.3.1.1 Årlig befolkningsutvikling i Ringsaker fra 1.1.1999 til 1.1.2019 (SSB)



Av figuren over fremgår det at folketallet i Ringsaker har steget med 2.972 innbyggere fra 1999 til 2019. Folketallet i Ringsaker hadde en beskjeden vekst i perioden fra 1999 til 2007, for så å få en markant økning til og med 2012. Folketallet steg også i 2013 og 2014, men svakere enn i de foregående årene, og i 2015 flatet veksten i kommunens befolkning ut og endte med en befolkningsnedgang med 6 innbyggere. Det er igjen en markant økning i 2016, 2017 og 2018 med en befolkningsøkning på henholdsvis 245, 309 og 337 innbyggere.

Figur 1.3.1.2 Årlig prosentvis befolkningsutvikling for Ringsaker og landet fra 1.1.1999 til 1.1.2019 (SSB)

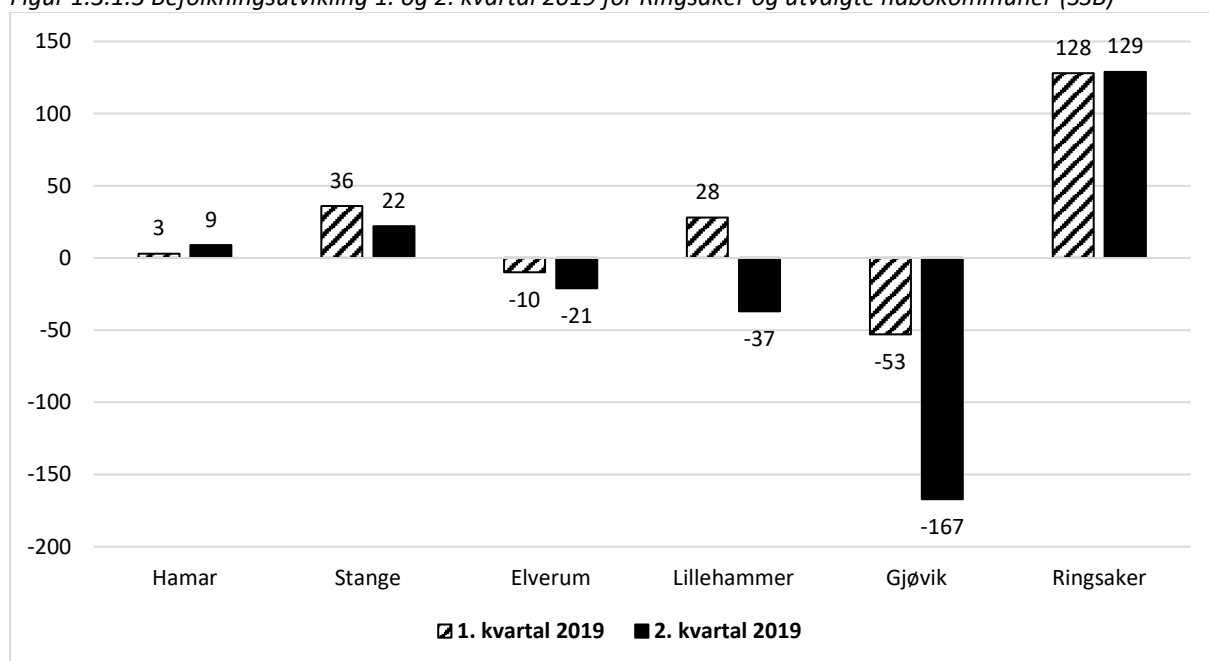


Figuren over viser prosentvis årlig vekst i folketallet for Ringsaker og landet fra 1999 til 2019. Selv om befolkningsveksten i Ringsaker tidligere ikke har vært like sterk som landsgjennomsnittet, ser en de samme trendene i Ringsaker som på landsbasis. Men i 2017 hadde Ringsaker for første gang siden 1990 større prosentvis vekst enn landet, som ble fulgt opp av en enda sterkere prosentvis vekst i 2018.

Positiv utvikling av innbyggertallet over tid er den fremste indikatoren på om kommunen lykkes med sin visjon om vekst og utvikling. Befolkningsvekst er helt vesentlig for kommunen. Både for å skape attraktive og livskraftige lokalsamfunn, men også for å sikre kommunens andel av kommune-sektorens frie inntekter som grunnlag for velferdsproduksjon.

Figuren nedenfor viser netto befolkningsutvikling i Ringsaker og utvalgte nabokommuner 1. og 2. kvartal 2019.

Figur 1.3.1.3 Befolkningsutvikling 1. og 2. kvartal 2019 for Ringsaker og utvalgte nabokommuner (SSB)



Ved utgangen av 2. kvartal 2019 var folketallet i Ringsaker kommune 34.745. Kommunen jobber målrettet for å oppnå en landsgjennomsnittlig befolkningsvekst, som ble oppnådd i både i 2017 og 2018. De viktigste vekstfaktorene er forankret i gjeldende kommuneplan, delplaner og handlingsprogram med økonomiplan. Dette arbeidet videreføres og har høy prioritet de kommende fire år. Forhold som kan legge til rette for befolkningsvekst i årene som kommer, er at det i 2019 fortsatt er et relativt stort antall søknader om byggetillatelse, det foreligger planer om flere nye byggeprosjekter og næringsetableringer, og i tillegg vil utbygging av fire-felts E6 til Moelv bli ferdigstilt i løpet av 2020.

Ringsaker hadde til sammen en befolkningsvekst på 257 innbyggere i 1. og 2. kvartal 2019, som er høyere enn nabokommunene. Stange har hatt en befolkningsvekst på 58 innbyggere og Hamar har hatt en vekst på 12 innbyggere, mens kommunene Elverum, Gjøvik og Lillehammer har opplevd en reduksjon i befolkningen i første halvår 2019. Den prosentvise veksten i Ringsaker kommune første halvår 2019 var på 0,75 %, mens landet var på 0,33 %. Tradisjonelt jevner dette seg noe ut i 3. kvartal, hvor Ringsaker kommune ofte har svakere tall på grunn av blant annet utflytting av studenter.

Tabell 1.3.1.4 Befolkningsendringer for Ringsaker kommune 2018 og 2019 pr. kvartal (SSB)

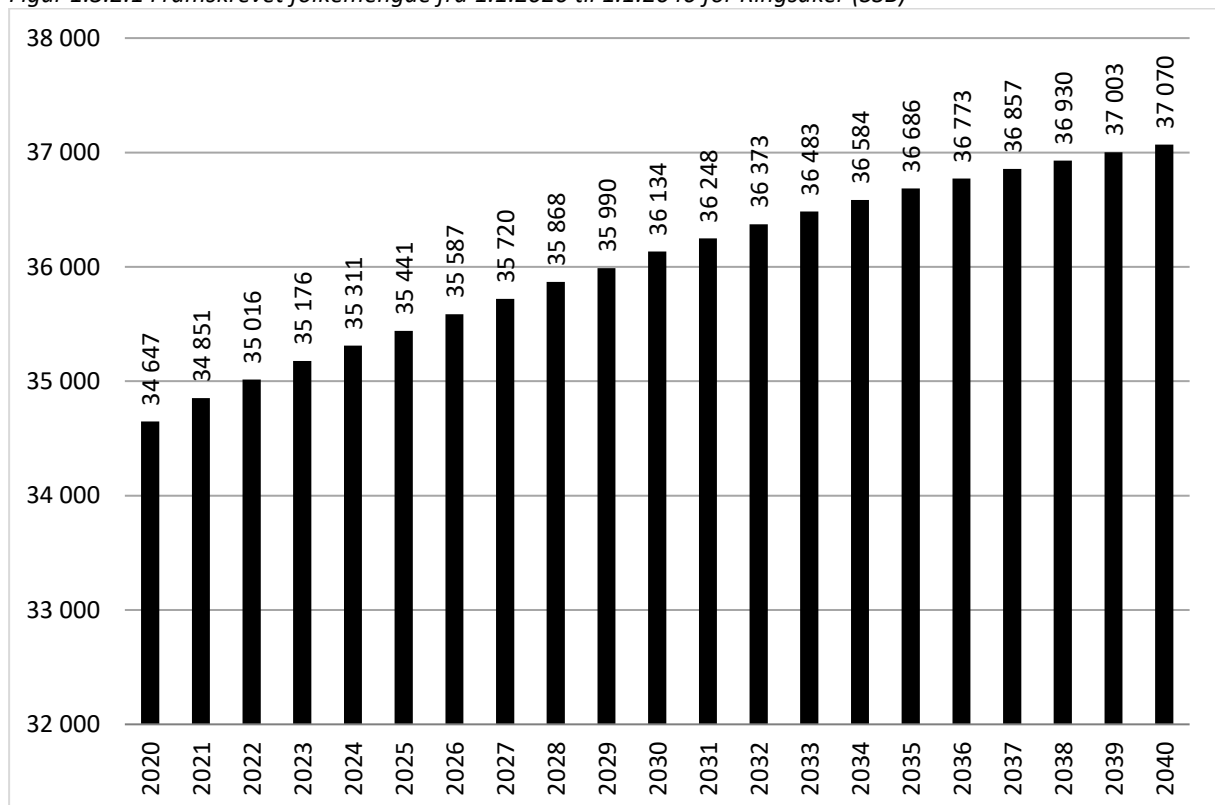
År	2018				2019	
	Kv 1	Kv 2	Kv 3	Kv 4	Kv 1	Kv 2
Folketallet ved inngangen av kvartalet	34 151	34 207	34 361	34 385	34 488	34 616
Fødselsoverskudd	-26	3	6	3	3	4
Innvandring	70	46	73	57	61	30
Utvandring	38	9	42	28	13	15
Innflytting, innenlandsk	293	376	470	351	318	381
Utflytting, innenlandsk	243	262	483	280	241	271
Nettoinnflytting, inkl. inn- og utvandring	82	151	18	100	125	125
Folketilvekst	56	154	24	103	128	129
<b>Folketallet ved utgangen av kvartalet</b>	<b>34 207</b>	<b>34 361</b>	<b>34 385</b>	<b>34 488</b>	<b>34 616</b>	<b>34 745</b>

Befolkningsveksten i Ringsaker skyldes i all hovedsak en positiv nettoinnflytting. Flyttestrømmen inn og ut av kommunen er stor, og det er viktig å jobbe for å beholde de som bor her, samtidig som en jobber for å få flere til å flytte hit.

### 1.3.2 Aktuelle befolkningsprognoser fra SSB

Befolkningsprognoser dannes med grunnlag i en gitt faktisk befolknings situasjon, kombinert med valg av forutsetninger for fruktbarhet, dødssannsynlighet samt inn- og utflyttinger.

Figur 1.3.2.1 Framskrevet folkemengde fra 1.1.2020 til 1.1.2040 for Ringsaker (SSB)



Den tekniske prognosen benyttet i figuren over er benevnt MMMM og er basert på en middels nasjonal vekst. Prognosen framskrives med bakgrunn i befolkningstallet pr. 1.1.2018. Framskrivningen gjennomføres hvert andre år, og ovenstående framskrivning er fra 2018. Neste framskrivning offentliggjøres sommeren 2020.

Ved utgangen av 2. kvartal 2019 hadde Ringsaker kommune 34.745 innbyggere, og dermed allerede oppnådd den tekniske prognosen for 1.1.2020 som tilsa 34.647 innbyggere.

Tabell 1.3.2.3

Befolkning etter aldersgrupper pr. 1.1. for årene 2018 og 2019 og fremskrevet folkemengde 2020 til 2025 (SSB)

	2018	2019	2020	2021	2022	2023	2024	2025	Endring 2018-2025
0-1 år	680	680	653	661	670	678	686	691	1,6 %
2-5 år	1 356	1 347	1 381	1 391	1 406	1 397	1 394	1 410	4,0 %
6-15 år	4 034	4 083	4 031	3 971	3 938	3 923	3 894	3 811	-5,5 %
16-20 år	2 195	2 097	2 106	2 090	2 018	2 015	2 035	2 076	-5,4 %
21-34 år	5 568	5 713	5 704	5 769	5 825	5 794	5 708	5 654	1,5 %
35-66 år	14 397	14 545	14 615	14 696	14 776	14 876	14 953	15 017	4,3 %
67-79 år	4 283	4 360	4 447	4 535	4 589	4 631	4 709	4 754	11,0 %
80-89 år	1 336	1 361	1 411	1 431	1 488	1 548	1 623	1 713	28,2 %
90 år og eldre	302	302	299	307	306	314	309	315	4,3 %
<b>SUM</b>	<b>34 151</b>	<b>34 488</b>	<b>34 647</b>	<b>34 851</b>	<b>35 016</b>	<b>35 176</b>	<b>35 311</b>	<b>35 441</b>	<b>3,8 %</b>

I perioden 2018 til 2025 forventer denne prognosen en befolkningsvekst på totalt 3,8 %. For 2019 til 2025 viser tabellen med SSBs tall en årlig gjennomsnittlig befolkningsvekst på 159 innbyggere. Det er størst prosentvis vekst i aldersgruppen 80-89 år og størst nedgang i aldersgruppene 6-15 og 16-20 år.

Rådmannen vil for sin del forvente en langt høyere vekst enn hva som framgår av SSBs prognoser, med utgangspunkt i konkrete planer og prosjekter under realisering i Ringsaker. Rådmannen anser det som et offensivt, men ikke urealistisk mål å nå 36.500 innbyggere i 2023. Videre framover er sentrale faktorer framdrift med hensyn til IC og sykehus. Hvis Ringsaker lykkes også innen disse feltene, vil en kunne oppleve helt andre vekstrater, og kan driste seg til å antyde befolkningsstørrelser som 40.000 kanskje allerede i 2030 og 50.000 innbyggere i 2043. I dette bildet blir det også avgjørende at en i Innlandet samler seg om en vilje til vekst og reelt fokuserer på muligheter framfor begrensninger.